



Nuova Stonic

01/04/2026



Movement that inspires



	Motorizzazione	CV (kW)	CO ₂ (g/km)	Urban	Style	GT-line
Benzina	1.0 T-GDi	100 (73,6)	126-133	22.800 €	24.750 €	
GPL	1.0 T-GDi GPL	94 (69)*	124*	24.800 €	26.750 €	
Benzina Mild Hybrid	 1.0 T-GDi MHEV	115 (84)	121-129		26.250 €	29.250 €
	 1.0 T-GDi MHEV DCT7	115 (84)	120-127		27.750 €	30.750 €

Note:

*Dati omologativi e specifiche tecniche non ancora definitive e al momento non note a Kia Italia s.r.l. Non appena definiti, Kia Italia srl provvederà a darne notizia tramite la propria rete commerciale e i propri canali ufficiali.

Tutte le versioni/motorizzazioni sono guidabili dai neopatentati.



Elettrico





Hybrid



Plug-In Hybrid



Mild Hybrid

Pacchetti		Urban	Style	GT-line
	Ruotino di scorta*	250 €	250 €	
	Tech Pack <ul style="list-style-type: none"> • Smart key con start button • 2 porte USB posteriori (solo funzione di ricarica) • Wireless phone charger • Retrovisore interno elettrocromatico • Supervision cluster da 12,3" • Freno di stazionamento elettronico (EPB) 		1.250 €	

Note: *Disponibile solo con motorizzazione 1.0 T-GDi benzina.

Gratuito



Signal Red (BEG)

Solido 750 €



Clear White (UD)

Metallizzato 750 €



Adventurous Green (A2G)



Aurora Black Pearl (ABP)



Smoke Blue (EU3)

Perlato 900 €



Snow White Pearl (SWP)



Sparkling Silver (KCS)



Yacht Blue (DU3)



Astro Grey (M7G)

Note: Tutte le vernici solide, metallizzate e perlate sono gratuite per le versioni Style e GT-line.

Urban




Cerchi in lega da 16"



Fari anteriori Full LED
(tecnologia a riflessione)



Fari posteriori a LED



Sedili in Kia Tex Essential



Cluster a cristalli liquidi con
display LCD da 4,2"



Kia Navigation System DAB con
schermo touchscreen da 12,3",
Apple Car Play/Android Auto

Style



Cerchi in lega da 17"



Fari anteriori Full LED
(tecnologia a riflessione)



Fari posteriori a LED



Retrovisori esterni con
indicatori di direzione integrati
a LED



Vetri posteriori oscurati



Climatizzatore automatico

GT-line



Cerchi in lega da 17" (design GT-line)




Supervision cluster da 12,3"



Smart key con start button



Wireless phone charger



2 porte USB posteriore (solo funzione di ricarica)



Blind-spot Collision Avoidance Assist (BCA)

Comfort	Urban	Style	GT-line
Climatizzatore manuale	●		
Chiusura centralizzata con chiave ripiegabile	●	●	
Bracciolo anteriore con vano portaoggetti	●	●	●
Cruise control con speed limiter	●	●	●
Poggiatesta anteriori regolabili in 4 direzioni	●	●	●
Poggiatesta posteriori regolabili in altezza	●	●	●
Sedile guida regolabile in altezza	●	●	●
Sensore crepuscolare	●	●	●
Sensori di parcheggio anteriori e posteriori	●	●	●
Servosterzo elettrico + volante regolabile in altezza e profondità	●	●	●
Stop & Go (ISG)	●	●	●
Climatizzatore automatico		●	●
Drive mode select (solo mild-hybrid)		●	●
Sedile passeggero regolabile in altezza		●	●
Digital Key 2.0			●
Smart Cruise Control (SCC) (solo DCT)			●
Freno di stazionamento elettronico (EPB)			●
Smart key con start button			●

● Dotazione di serie ○ Dotazione opzionale

Esterni	Urban	Style	GT-line
Cerchi in lega da 16"	●		
Protezioni sottoscocca anteriori e posteriori in vernice silver	●	●	
Retrovisori in tinta carrozzeria	●	●	
Barre longitudinali al tetto	●	●	●
Dynamic Welcome Lights	●	●	●
Fari anteriori Full LED (tecnologia a riflessione)	●	●	●
Fari posteriori a LED	●	●	●
Luci di posizione anteriori a LED	●	●	●
Luci diurne anteriori a LED	●	●	●
Maniglie esterne in tinta carrozzeria	●	●	●
Modanatura laterale nera	●	●	●
Paraurti in tinta carrozzeria	●	●	●
Retrovisori esterni riscaldabili e regolabili elettricamente	●	●	●
Cerchi in lega da 17"		●	
Vernice metallizzata o perlata		●	●
Retrovisori esterni con indicatori di direzione integrati a LED		●	●
Retrovisori esterni ripiegabili elettricamente		●	●
Vetri posteriori oscurati		●	●
Cerchi in lega da 17" (design GT-line)			●
Fari fendinebbia a LED			●
Retrovisori esterni in high glossy black			●

● Dotazione di serie ○ Dotazione opzionale

Interni	Urban	Style	GT-line
Maniglie interne in vernice silver	●		
Volante a due razze rivestito in Kia Tex Premium	●	●	
Sedili in Kia Tex Essential	●	●	
Cappelliera rigida con binari per lo smontaggio	●	●	●
Aletta parasole lato guida con specchietto di cortesia	●	●	●
Aletta parasole lato passeggero con specchietto di cortesia	●	●	●
Alzacristalli elettrici anteriori e posteriori - funzione auto up/down & safety lato guida	●	●	●
Gancio rete bagagliaio	●	●	●
Luce vano bagagli	●	●	●
Luci di lettura anteriori con vano porta occhiali	●	●	●
Luci di lettura seconda fila	●	●	●
Pianale di carico rigido	●	●	●
Portabevande anteriore	●	●	●
Pomello del cambio rivestito in Kia Tex Premium	●	●	●
Sedili posteriori abbattibili e frazionabili con modulo 60:40	●	●	●
Tasca portaoggetti posteriore lato passeggero	●	●	●
Alette parasole con illuminazione		●	●
Maniglie interne satinare		●	●
Volante sportivo rivestito in Kia Tex Premium			●
Mood lamps			●
Pedaliera in alluminio			●
Sedili in Kia Tex Classic			●

● Dotazione di serie ○ Dotazione opzionale

Multimedia	Urban	Style	GT-line
Cluster a cristalli liquidi con display LCD da 4,2"	●	●	
Porta USB posteriore (solo funzione di ricarica)	●	●	
Bluetooth con riconoscimento vocale	●	●	●
Comandi audio al volante	●	●	●
Kia Navigation System DAB con schermo touchscreen da 12,3", Apple Car Play/Android Auto	●	●	●
1 anno di aggiornamenti mappe Over-the-air gratuiti	●	●	●
7 anni di traffico Kia Connect	●	●	●
Porta USB anteriore	●	●	●
Porta USB anteriore (solo funzione di ricarica)	●	●	●
Retrocamera con linee guida dinamiche	●	●	●
Tweeters	●	●	●
Sensore pioggia		●	●
2 porte USB posteriore (solo funzione di ricarica)			●
Retrovisore interno elettrocromatico			●
Supervision cluster da 12,3"			●
Wireless phone charger			●

● Dotazione di serie ○ Dotazione opzionale

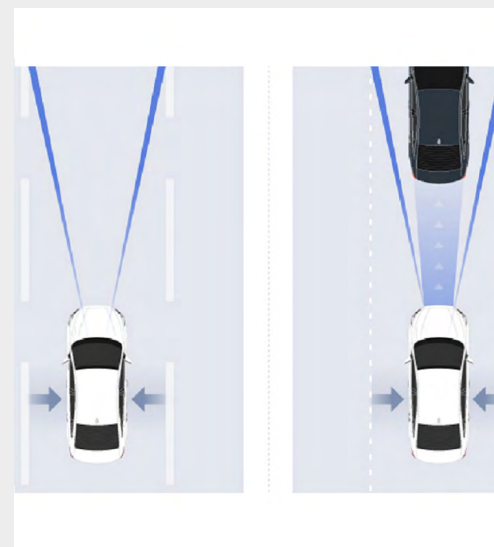
Sicurezza	Urban	Style	GT-line
7 anni di garanzia / 150.000 km (secondo disposizioni della Casa)	●	●	●
Lane Following Assist (LFA)	●	●	●
Airbag laterali prima fila e a tendina prima e seconda fila	●	●	●
Airbag lato guida e passeggero	●	●	●
Blocco portiere per bambini	●	●	●
Freni a disco anteriori	●	●	●
Freni a disco posteriori	●	●	●
Intelligent Speed Limit Assist (ISLA)	●	●	●
Kit di riparazione pneumatici	●	●	●
Lane Keeping Assist (LKA)	●	●	●
Forward Collision Avoidance assist (FCA) vetture, pedoni e ciclisti	●	●	●
ABS, ESC, HAC, MCBA (Multi-Collision Brake Assist)	●	●	●
High Beam Assist (HBA)	●	●	●
Driver Attention Warning (DAW)	●	●	●
Predisposizione ISOFIX	●	●	●
Sistema di monitoraggio pressione pneumatici (TPMS)	●	●	●
Forward Collision Avoidance assist (FCA) vetture, pedoni, ciclisti e funzione svolta (solo DCT)			●
Highway Driving Assist (HDA) (solo DCT)			●
Blind-spot Collision Avoidance Assist (BCA)			●

● Dotazione di serie ○ Dotazione opzionale



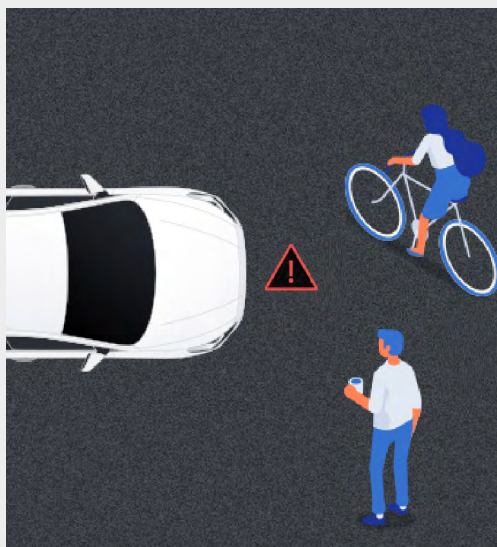
Smart Cruise Control (SCC)

Usando la telecamera e il radar, l'SCC mantiene la velocità preimpostata e la distanza di sicurezza dal veicolo che precede. Su alcuni modelli il sistema controlla anche l'accelerazione e la decelerazione in modo che la vettura si arresti quando il veicolo davanti a sé si ferma, e riparte quando questo riparte.



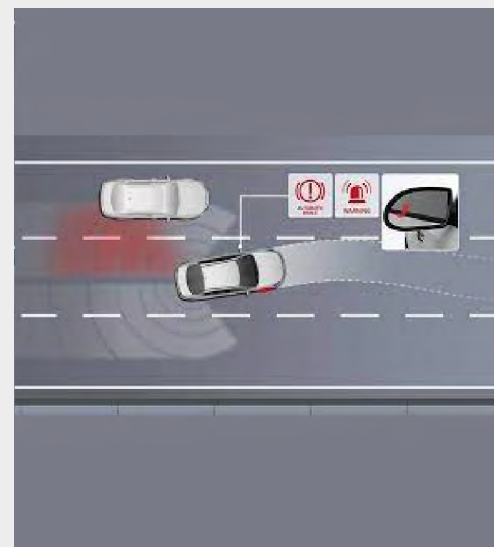
Lane Following Assist (LFA)

Il sistema LFA utilizza la telecamera installata sulla cornice superiore del parabrezza per monitorare le linee di demarcazione della carreggiata in modo da mantenere l'auto al centro della corsia.



Forward Collision-Avoidance Assist (FCA)

Il Sistema di assistenza alla frenata d'emergenza (FCA) comprende una telecamera sul parabrezza per rilevare i pericoli imminenti, come i pedoni, i ciclisti o le altre automobili. Quando rileva qualcosa, ti avvisa e frena automaticamente, se necessario, per evitare o attenuare le conseguenze di un incidente.



Blind Spot Collision Avoidance Assist (BCA)


Quando vuoi cambiare corsia, il sistema BCA rileva l'eventuale presenza di veicoli nel punto cieco e attiva una spia nel retrovisore laterale. Se inizi a cambiare corsia quando un veicolo è nel punto cieco, applica automaticamente i freni per evitare la collisione.

Interni


Urban

Style

GT-line



Sedili in Kia Tex Essential



Sedili in Kia Tex Classic



● Dotazione di serie ○ Dotazione opzionale

Cerchi

Urban

Style

GT-line



Cerchi in lega da 16"



Cerchi in lega da 17"



Cerchi in lega da 17" (design GT-line)



● Dotazione di serie ○ Dotazione opzionale

Motore e trasmissione	Benzina 1.0 T-GDi		GPL 1.0 T-GDi		Benzina Mild Hybrid 1.0 T-GDi MHEV		Benzina Mild Hybrid 1.0 T-GDi MHEV DCT7	
	Iniezione diretta		Iniezione diretta		Iniezione diretta		Iniezione diretta	
N° Cilindri	3		3		3		3	
Cilindrata (cm3)	998		998		998		998	
Potenza massima (CV/kW/giri motore)	100/73.6/4500~6000		94/69/5935		115/84.6/6000		115/84.6/6000	
Coppia massima (Nm/giri motore)	172/1500~3500		172/1500~3500		172/1500~3500		204/2000~3000	
Capacità serbatoio (l)	45		45 (44 GPL)		45		45	
Trasmissione/trazione	Manuale 6 marce/anteriore		Manuale 6 marce/anteriore		Manuale 6 marce/anteriore		Automatico DCT 7 marce/anteriore	

Pesi	
Peso in ordine di marcia (kg)	1205
Massa complessiva (kg)	1650

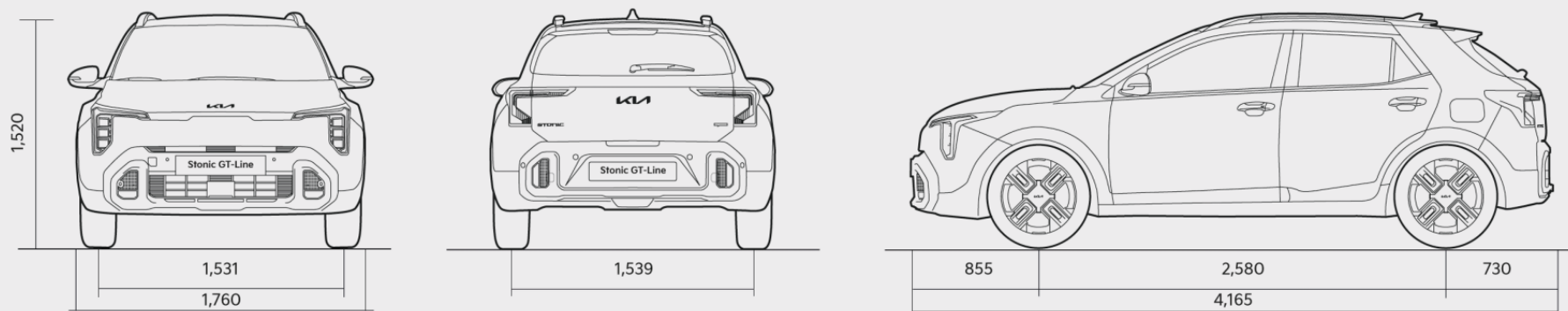
Sospensioni e ammortizzatori	
Anteriori - Posteriori	MacPherson - CTBA (Coupled Torsion Beam Axle)

Prestazioni e consumi											
Velocità massima (km/h)	179										
Accelerazione 0-100 km/h (sec)	11										
Capacità di traino frenata/non frenata (kg)	900/450										
WLTC	CONSUMI	LOW PHASE (l/100km)	7,3	7,6	-	10,4	6,9	7,3	6,8	7,0	
		MID PHASE (l/100km)	5,3	5,6	-	7,0	5,0	5,4	5,0	5,2	
		HIGH PHASE (l/100km)	4,7	5,0	-	6,3	4,6	4,9	4,6	4,6	4,8
		EX-HIGH PHASE (l/100km)	5,8	6,2	-	8,1	5,6	6,0	5,6	5,6	6,1
		COMBINATO (l/100km)	5,6	5,9	-	7,7	5,4	5,7	5,3	5,3	5,6
	EMISSIONI CO2	LOW PHASE (g/km)	166,4	172,3	-	165,9	155,3	165,4	154,8	158,5	
		MID PHASE (g/km)	120,5	126,5	-	114,4	112,9	122,7	112,7	116,3	
		HIGH PHASE (g/km)	106,5	112,5	-	103,0	104,6	110,7	102,9	108,2	
		EX-HIGH PHASE (g/km)	130,9	139,8	-	132,0	127,1	134,9	126,0	137,7	
		COMBINATO (g/km)	126,0	133,0	-	124,0	121,0	129,0	120,0	127,0	
	Livello emissioni	Euro 6e-bis		Euro 6e-bis		Euro 6e-bis		Euro 6e-bis			

Dimensioni Pneumatici		
Dimensioni	16" Lega	195/55R16
	17" Lega	205/55R17

Motore e trasmissione	Benzina	GPL	Benzina Mild Hybrid	
	1.0 T-GDi	1.0 T-GDi	1.0 T-GDi MHEV	1.0 T-GDi MHEV DCT7
Dimensioni Interne				
Spazio per la testa anteriore/posteriore (mm)		996/975		
Spazio per le gambe anteriore/posteriore (mm)		1070/850		
Spazio per le spalle anteriore/posteriore (mm)		1375/1355		
Spazio per i fianchi anteriore/posteriore (mm)		1344/1330		
Capacità bagagliaio (min/max) (l)	352/1155 (Tyre Mobility Kit) 332/1135 (Ruotino di scorta)		352/1155	

Dimensioni Esterne



Note legali

Il prezzo chiavi in mano si intende IVA 22% e messa su strada (950 €) incluse. Il prezzo degli optional si intende IVA 22% inclusa, laddove non diversamente specificato.

Il prezzo di listino suggerito è quello in vigore al momento della stipula del contratto. Kia Italia s.r.l. si riserva il diritto di variare il presente listino in qualsiasi momento, senza preavviso.

Tutte le immagini sono mostrate solo a scopo illustrativo e possono non essere conformi alle specifiche locali.

Apple CarPlay™ è un marchio registrato da Apple Inc. Android Auto™ è un marchio registrato da Google Inc.

Per ulteriori dettagli relativi ai prodotti visitare il sito www.kia.com/it, per le limitazioni di garanzia visitare il sito www.kia.com/it/service/vantaggi/7-anni-di-garanzia/

Garanzia 7 anni o 150.000 km, quale che sia il limite raggiunto prima, con chilometraggio illimitato per i primi 3 anni. Batteria HV (Alto Voltaggio): 8 anni o 160.000 km, quale che sia il limite raggiunto prima, in caso di guasti e per perdite di capacità al di sotto del 70% della capacità originaria della batteria.

La riduzione di capacità della batteria sulle vetture HEV o MHEV non è coperta dalla garanzia. Per minimizzare la possibile riduzione di capacità, consultare il libretto di uso e manutenzione della vettura. Escluso elementi con naturale deperibilità determinata dall'uso e dal tempo come: batteria basso voltaggio 12 V/48 V (2 anni chilometraggio illimitato), sistemi audio, video, navigazione (3 anni / 100.000 km), batteria eCall (3 anni chilometraggio illimitato), componenti consumabili (2 anni chilometraggio illimitato). Vetture immatricolate per finalità professionali e commerciali (es. vettura di piazza vetture a noleggio, car sharing): 7 anni o 150.000 km, quale che sia il limite raggiunto prima, escluso il chilometraggio illimitato per i primi tre anni.

Condizioni valide su ogni vettura Kia venduta dalla Rete Ufficiale di Kia nel territorio della UE. Dettagli, limitazioni e condizioni su www.kia.com e nelle Concessionarie.

Dati omologativi e specifiche tecniche dell'alimentazione GPL non ancora definitive e al momento non note a Kia Italia s.r.l. Non appena definiti, Kia Italia srl provvederà a darne notizia tramite la propria rete commerciale e i propri canali ufficiali.



Movement that inspires